

УТВЕРЖДАЮ
заместитель начальника
Департамента градостроительства
Администрации города Вологды
по вопросам архитектуры

(подпись) (расшифровка подписи)

« ____ » _____ 20 ____ г.

ПАСПОРТ

фасада объекта капитального строительства

от « ____ » _____ 20 ____ года № ____

Вологодская область, г. Вологда, Советский пр., д. 56

(адрес объекта)

Описание:

Наименование объекта капитального строительства: жилой дом;

Год постройки объекта капитального строительства: 1927;

Этажность: 2.

Фотографии фактического состояния фасада с указанием даты (фототаблица)



02.03.2020 г.



02.03.2020 г.

Цветовое и объемно-планировочное решение фасадов



Таблица расколеровки элементов с эталонами колеров




Колер	№ колер	Элементы фасада	Материалы, отделка
	NCS - S 1510-R40B	Стены	Дерево, покраска
	белый	Элементы фасада	Дерево, покраска
	RAL - 7013 Коричнево-серый	Цоколь	Штукатурка, покраска
	белый	Окна	ПВХ

Схема мест размещения информационных конструкций (вывесок), информационных табличек, указателей и витрин, входных групп и их отдельных элементов

Места и типы размещения информационных конструкций:



Условные обозначения:

-  - табличка на непрозрачной основе;
-  - вывеска на непрозрачной основе
-  - доска информационная.

Примечание:

- 1 - При изготовлении вывески сделать контрольные замеры.
- 2 - Габариты вывески не должны выходить за ее границы, указанные в паспорте фасада объекта.
- 3 - Площадь информационного поля вывески не более 0,7 кв. м.
- 4 - Размещение вывесок не выше первого этажа.
- 5 - Вывеска не должна закрывать архитектурные и декоративные элементы фасада.