

УТВЕРЖДАЮ
заместитель начальника
Департамента градостроительства
Администрации города Вологды
по вопросам архитектуры

(подпись) (расшифровка подписи)

« ____ » _____ 20 ____ г.

ПАСПОРТ

фасада объекта капитального строительства
от « ____ » _____ 20 ____ года № ____
Вологодская область, г. Вологда, ул. Лаврова, 9
(адрес объекта)

Описание:

Наименование объекта капитального строительства: многоквартирный жилой дом;

Год постройки объекта капитального строительства: 2016;

Этажность: 10.

Фотографии фактического состояния фасада с указанием даты (фототаблица)





Цветовое и объемно-планировочное решение фасадов



Примечание:
Остекление оконных проемов, балконов и лоджий принято по единому образцу.



Таблица расколеровки элементов с эталонами колеров

Колер	№ колер	Элементы фасада	Материалы, отделка
	—	Стены	Кирпич силикатный
	G320	Участки стен, ограждения лоджий, балконов	Кирпич силикатный с последующей окраской
	серый	Цоколь	Штукатурка, покраска
	белый	Окна	ПВХ

Колер по каталогу цветов Симфония Тиккурила

Примечание:

Остекление оконных проемов, балконов и лоджий принято по единому образцу.






Схема мест размещения информационных конструкций (вывесок), информационных табличек, указателей и витрин, входных групп и их отдельных элементов

Места и типы размещения информационных конструкций:





Условные обозначения:

-  - настенная вывеска на непрозрачной основе;
-  - табличка (0,3м. х 0,45м.);
-  - указатель улицы и номера дома.
-  - доска информационная (0,7м. х 0,5м.);
-  - табличка с номером квартир (0,12м. х 0,3м.);

Примечание:

- 1 - При изготовлении вывески сделать контрольные замеры.
- 2 - Габариты вывески не должны выходить за ее границы, указанные в паспорте фасада объекта.
- 3 - Площадь информационного поля вывески не более 10,0 кв. м., размещение не выше второго этажа здания.