

УТВЕРЖДАЮ
заместитель начальника
Департамента градостроительства
Администрации города Вологды
по вопросам архитектуры

(подпись) (расшифровка подписи)

« ____ » _____ 20 ____ г.

ПАСПОРТ

фасада объекта капитального строительства

от « ____ » _____ 20 ____ года № ____

Вологодская область, г. Вологда, ул. Чернышевского, д. 24

(адрес объекта)

Описание:

Наименование объекта капитального строительства: нежилое здание;

Год постройки объекта капитального строительства: 2014;

Этажность: 2 с мансардой.

Фотографии фактического состояния фасада с указанием даты (фототаблица)



12.03.2020 г.



12.03.2020 г.

Цветовое и объемно-планировочное решение фасадов



Таблица расколеровки элементов с эталонами колеров


Колер	№ колер	Элементы фасада	Материалы, отделка
	NCS - S 4010-B70G	Стены	Покраска, покраска
	белый	Архитектурные элементы	Дерево, покраска
	NCS - S 3000-N	Цоколь	Плитка цокольная
	белый	Окна	ПВХ


Схема мест размещения информационных конструкций (вывесок), информационных табличек, указателей и витрин, входных групп и их отдельных элементов


Места и типы размещения информационных конструкций:



Условные обозначения:

 - табличка на непрозрачной основе;

 - доска информационная;

 - настенная вывеска из объемных/световых букв/слов/символов без основы-подложки*
 (*размещение и габариты букв не должны превышать размеры, обозначенные в паспорте, при этом количество букв и символов может отличаться).

Примечание:

- 1 - При изготовлении вывески сделать контрольные замеры.
- 2 - Габариты вывески не должны выходить за ее границы, указанные в паспорте фасада объекта.
- 3 - Площадь информационного поля вывески не более 0,7 кв. м.
- 4 - Размещение вывесок не выше первого этажа.
- 5 - Вывеска не должна закрывать архитектурные и декоративные элементы фасада.