


## Прогноз социально-экономического развития городского округа города Вологды

Приложения:

1. Прогнозные показатели валового регионального продукта Вологодской области на 2025 год и плановый период 2026-2027 годы;
- 2.- 3. Прогнозные показатели социально-экономического развития городского округа города Вологды на 2025 год и плановый период 2026-2027 годы;
4. Сравнительная таблица прогнозных показателей социально-экономического развития городского округа города Вологды;
5. Пояснительная записка к прогнозу основных социально-экономических показателей на 2025 год и плановый период до 2027 года по городскому округу городу Вологде.

Исполняющий обязанности начальника  
Департамента экономического  
развития Администрации города Вологды

  
В.Н.Уханов


08.11.2024 г.

Приложение 1

Прогнозные показатели валового регионального продукта  
Вологодской области на 2025 год и плановый период 2026-2027 годы

Показатели	Единица измерения	2024 год оценка прогнозного значения	Прогноз					
			2025 год		2026 год		2027 год	
			консервативный	базовый	консервативный	базовый	консервативный	базовый
1	2	3	4	5	6	7	8	9
Валовой региональный продукт (в ценах соответствующих лет)	млн. руб.	1126207,4	1196353,6	1214579,6	1262620,1	1301730,0	1340105,5	1393598,0
Индекс физического объема валового регионального продукта	% к предыдущему году в сопоставимых ценах	100,3	100,0	101,4	100,2	101,5	101,4	101,7

Исполняющий обязанности начальника  
Департамента экономического развития  
Администрации города Вологды



В.Н.Уханов

**Прогноз показателей социально-экономического развития  
городского округа Вологды на 2025 год и на плановый период 2026-2027 годов**

№ п/п	Макроэкономические показатели	Единицы измерения	2023 год отчёт	2024 год оценка	2025 год прогноз	2026 год прогноз	2027 год прогноз
	2	3	4	5	6	7	8
1	Объем отгруженных товаров собственного производства, выполненных работ и услуг собственными силами в промышленности (без субъектов малого предпринимательства)	млн. руб.	119 574,3	130 981,5	140 412,2	151 926,0	164 535,8
2	Прибыль прибыльных организаций до налогообложения (без учета сельского хозяйства, структурных подразделений, субъектов малого предпринимательства)	млн. руб.	21 907,4	16 016,5	16 447,2	17 950,4	19 336,7
3	Остаточная балансовая стоимость основных фондов на конец года (по крупным и средним коммерческим организациям)	млн. руб.	670 820,0	670 849,0	669 959,8	665 277,4	661 006,3
4	Фонд начисленной заработной платы работников организаций	млн. руб.	77 311,6	85 526,5	90 340,3	95 473,0	100 675,0
5	Среднесписочная численность работников организаций	тыс. чел.	116,7	115,4	115,5	115,6	115,7
6	Среднемесячная заработная плата одного работника организаций	руб.	55 221,0	61 750,2	65 169,8	68 820,7	72 515,9
7	Численность населения до 18 лет (17 лет включительно)	тыс. чел.	70,9	70,3	69,9	69,2	68,3
8	Объём платных услуг населению (без субъектов малого предпринимательства и организаций со средней численностью работников до 15 человек, не являющихся субъектами малого предпринимательства)	млн. руб.	26 506,0	28 467,4	30 773,3	33 112,0	35 396,8
9	Оборот розничной торговли (без субъектов малого предпринимательства и организаций со средней численностью работников до 15 человек, не являющихся субъектами малого предпринимательства)	млн. руб.	62 689,8	70 839,4	76 764,8	82 368,6	87 887,3
10	Оборот общественного питания (без субъектов малого предпринимательства и организаций со средней численностью работников до 15 человек, не являющихся субъектами малого предпринимательства)	млн. руб.	1 152,2	1 604,0	1 829,0	2 075,5	2 346,0
11	Индекс потребительских цен (на конец года) в целом по РФ	%	107,4	107,3	104,5	104,0	104,0
12	Индекс потребительских цен (среднегодовой) в целом по РФ	%	105,9	108,0	105,8	104,3	104,0

Исполняющий обязанности начальника  
Департамента экономического развития  
Администрации города Вологды

В.Н.Уханов



**Прогнозные показатели социально-экономического развития  
городского округа Вологда на 2025 год и на плановый период 2026-2027 годы**

№ п/п	Макроэкономические показатели	Единицы измерения	2022 год отчет	2023 год отчет	2024 год оценка	2025 год прогноз	2026 год прогноз	2027 год прогноз
1	2	3	4	5	6	7	8	9
1	<b>Среднесписочная численность работающих в муниципальных учреждениях</b>	тыс. чел.	9,22	9,21	9,28	9,31	9,31	9,31
	в том числе:							
1.1	сферы образования	тыс. чел.	8,55	8,56	8,59	8,60	8,60	8,60
1.2	сферы культуры	тыс. чел.	0,29	0,31	0,35	0,35	0,35	0,35
1.3	сферы физической культуры и спорта	тыс. чел.	0,38	0,34	0,34	0,36	0,36	0,36
2	<b>Фонд оплаты труда муниципальных учреждений</b>	млн. руб.	4 268,4	4 621,8	5 431,7	5 575,5	5 793,9	5 793,9
	в том числе:							
2.1	сферы образования	млн. руб.	3 952,8	4 281,0	5 043,4	5 155,6	5 355,2	5 355,2
2.2	сферы культуры	млн. руб.	162,7	182,6	214,4	229,8	244,3	244,3
2.3	сферы физической культуры и спорта	млн. руб.	152,9	158,2	173,9	190,1	194,4	194,4
3	<b>Среднемесячная заработная плата 1 работника муниципального учреждения</b>	руб.	38 595,9	41 805,4	48 791,7	49 905,8	51 860,9	51 860,9
	в том числе:							
3.1	сферы образования	руб.	38 526,3	41 676,4	48 927,0	49 957,4	51 891,5	51 891,5
3.2	сферы культуры	руб.	46 752,9	49 086,0	51 047,6	54 714,3	58 166,7	58 166,7
3.3	сферы физической культуры и спорта	руб.	33 887,4	38 443,9	43 000,0	44 000,0	45 000,0	45 000,0



Исполняющий обязанности начальника Управления образования  
Администрации города Вологды


С.В.Павлов

Начальник Управления культуры и историко-культурного наследия  
Администрации города Вологды

Е.В.Доможирова

Начальник Управления физической культуры и  
массового спорта Администрации города Вологды

Д.П.Жиобакас





Сравнительная таблица  
прогнозных показателей социально-экономического развития  
городского округа Вологды

№ п/п	Макроэкономические показатели	Единицы измерения	применяемые при разработке проекта бюджета города на 2024 год и плановый период 2025 и 2026 годов						применяемые при разработке проекта бюджета города на 2025 год и плановый период 2026 и 2027 годов						отклонение показателей				Пояснения по отклонению показателей			
			2023 год оценка	2024 год прогноз	2025 год прогноз	2026 год прогноз	2023 год отчет	2024 год оценка	2025 год прогноз	2026 год прогноз	2023 год оценка	2024 год прогноз	2025 год прогноз	2026 год прогноз	2023 год оценка	2024 год прогноз	2025 год прогноз	2026 год прогноз				
1	2	3																		17		
1	Объем отгруженных товаров собственного производства, выполненных работ и услуг собственными силами в промышленности (без субъектов малого предпринимательства)	млн. руб.	116 394,7	119 460,7	127 584,0	134 983,9	119 574,3	130 981,5	140 412,2	151 926,0	164 535,8	164 535,8	164 535,8	3 179,6	11 520,8	12 828,2	16 942,1					
2	Прибыль прибыльных организаций до налогообложения (без учета сельского хозяйства, структурных подразделений, субъектов малого предпринимательства)	млн. руб.	21 780,5	19 057,9	20 201,4	21 433,7	21 907,4	16 016,5	16 447,2	17 950,4	19 336,7	19 336,7	19 336,7	126,9	-3 041,4	-3 754,2	-3 483,3					Снижение показателя с 2024 года обусловлено изменением адреса регистрации крупной строительной организации АО "ВАД".
3	Остаточная балансовая стоимость основных фондов на конец года (по крупным и средним коммерческим организациям)	млн. руб.	144 116,9	141 895,5	141 401,0	142 504,5	670 820,0	670 849,0	669 959,8	665 277,4	661 006,3	661 006,3	661 006,3	526 703,1	528 953,6	528 558,7	522 772,9					Значительная корректировка показателя связана с изменением кода ОКАТО филиала по Вологодской области ПАО "Газпром" и его учетом по городу Вологде
4	Фонд начисленной заработной платы работников организаций	млн. руб.	76 355,9	82 181,4	87 293,5	92 558,5	77 311,6	85 526,5	90 340,3	95 473,0	100 675,0	100 675,0	100 675,0	955,7	3 345,2	3 046,7	2 914,5					В соответствии со служебной запиской Департамента экономического планирования Вологодской области проведен пересчет среднемесячной численности работающих в организациях
5	Среднемесячная численность работников организаций	тыс. чел.	118,2	118,6	119,0	119,3	116,7	115,4	115,5	115,6	115,7	115,7	115,7	-1,6	-3,2	-3,4	-3,7					
6	Среднемесячная заработная плата одного работника организаций	руб.	53 813,7	57 742,1	61 148,9	64 634,4	55 221,0	61 750,2	65 169,8	68 820,7	72 515,9	72 515,9	72 515,9	1 407,2	4 008,1	4 020,9	4 186,3					
7	Численность населения до 18 лет (17 лет включительно)	тыс. чел.	71,3	71,1	71,0	70,8	70,9	70,3	69,9	69,2	68,3	68,3	68,3	-0,4	-0,8	-1,1	-1,6					
8	Объем платных услуг населению (без субъектов малого предпринимательства и организаций со средней численностью работников до 15 человек, не являющихся субъектами малого предпринимательства)	млн. руб.	25 423,9	27 127,3	28 619,3	30 207,7	26 506,0	28 467,4	30 773,3	33 112,0	35 396,8	35 396,8	35 396,8	1 082,1	1 340,1	2 154,0	2 904,3					
9	Оборот розничной торговли (без субъектов малого предпринимательства и организаций со средней численностью работников до 15 человек, не являющихся субъектами малого предпринимательства)	млн. руб.	57 216,6	60 356,6	62 944,7	65 707,2	62 689,8	70 839,4	76 764,8	82 368,6	87 887,3	87 887,3	87 887,3	5 473,2	10 482,8	13 820,1	16 661,4					
10	Оборот общественного питания (без субъектов малого предпринимательства и организаций со средней численностью работников до 15 человек, не являющихся субъектами малого предпринимательства)	млн. руб.	970,2	1 106,5	1 262,0	1 435,1	1 152,2	1 604,0	1 829,0	2 075,5	2 346,0	2 346,0	2 346,0	182,0	497,5	567,0	640,4					
11	Индекс потребительских цен (на конец года) в целом по РФ	%	107,5	104,5	104,0	104,0	107,4	107,3	104,5	104,0	104,0	104,0	104,0	-0,1	2,8	0,5	0,0					
12	Индекс потребительских цен (среднегодовой) в целом по РФ	%	105,8	107,2	104,2	104,0	105,9	108,0	105,8	104,3	104,0	104,0	104,0	0,1	0,8	1,6	0,3					

Исполняющий обязанности начальника  
Департамента экономического развития  
Администрации города Вологды  
В.Н. Уханов

**Пояснительная записка  
к прогнозу основных социально-экономических показателей  
на 2025 год и плановый период до 2027 года  
по городскому округу городу Вологде**

Департаментом экономического развития Администрации города Вологды проведен расчет основных показателей социально-экономического развития городского округа города Вологды на 2025 год и плановый период до 2027 года.

Основные показатели разрабатываемого прогноза служат исходной базой для подготовки проекта бюджета городского округа города Вологды на очередной финансовый год и плановый период.

Прогноз социально-экономического развития городского округа города Вологды на 2025 год и плановый период 2026-2027 годы (далее-прогноз) разработан в соответствии с Бюджетным кодексом Российской Федерации от 31 июля 1998 года № 145-ФЗ (с изменениями и дополнениями), постановлением Главы города Вологды от 30 декабря 2008 года № 8036 «О порядке разработки прогнозов и прогнознo-аналитических материалов по социально-экономическому развитию городского округа города Вологды» (с изменениями).

Прогноз основных направлений развития экономики городского округа города Вологды подготовлен на основе следующей информации:

1. Основных параметров сценарных условий прогноза социально-экономического развития Российской Федерации на 2025 год и на плановый период 2026 и 2027 годов, разработанного Министерством экономического развития Российской Федерации.

2. Официальных статистических данных, полученных от Территориального органа Федеральной службы государственной статистики по Вологодской области (Вологдастат).

3. Сведений о результатах финансово-хозяйственной деятельности предприятий и организаций города Вологды (данные получены в ходе опроса хозяйствующих субъектов).

Для разработки прогнозных показателей проведена комплексная оценка статистических данных социально-экономического развития города за ряд



предшествующих лет, учтены тенденции развития экономики города и социальной сферы в 2023 году и январе – августе 2024 года.

#### Основные тенденции социально-экономического развития городского округа города Вологды в 2023 году.

В 2023 году большинство показателей социально-экономического развития города Вологды показали положительную динамику по отношению к 2022 году:

- оборот организаций города увеличился на 12,3% к 2022 году и составил 353,4 млрд руб.;

- объем отгруженной промышленной продукции – 119,6 млрд руб., прирост в действующих ценах к показателю 2022 года на 15,2%;

- объем работ, выполненных по виду экономической деятельности «Строительство» составил 23,9 млрд руб., увеличение на 17,1% к 2022 году;

- ввод жилой площади - 234,6 тыс.кв.м., прирост на 26,2% к 2022 году;

- в экономику города направлено 37,0 млрд руб. инвестиций, увеличение на 32,2% к 2022 году;

- оборот розничной торговли (без субъектов малого предпринимательства и организаций со средней численностью работников до 15 человек) вырос на 16,3% в действующих ценах до 62,7 млрд руб.;

- оборот общественного питания (без субъектов малого предпринимательства и организаций со средней численностью работников до 15 человек) увеличился на 34,5% в фактических ценах и составил 1152,2 млн руб.;

- объем платных услуг населению (без субъектов малого предпринимательства и организаций со средней численностью работников до 15 человек) составил 26,5 млрд руб., увеличение на 15,2% к 2022 году;

- среднемесячная заработная плата работников организаций (без субъектов малого предпринимательства, включая организации с численностью работников до 15 чел., не относящиеся к субъектам малого предпринимательства) увеличилась на 8,5% и достигла значения 64506 руб.;

- численность постоянного населения городского округа города Вологды за 2023 год увеличилась на 175 человек (естественная убыль населения - 653 человека,



миграционный прирост – 828 человек) и на 1 января 2024 года составила 318 287 человек.

В то же время по итогам 2023 года прибыль организаций (без субъектов малого предпринимательства, кредитных организаций, государственных (муниципальных) учреждений, некредитных финансовых организаций и организаций со средней численностью работников до 15 человек, не относящихся к субъектам малого предпринимательства) снизилась на 14,9% и составила 21,9 млрд руб.; снизился уровень безработицы до 0,56% от численности экономически активного населения, снижение к показателю 2022 года на 0,02 процентных пункта.

Ожидаемые итоги социально-экономического развития города Вологды за 2024 год представлены в Приложении 2.

#### 1. Прогноз социально-экономического развития города Вологды на 2025 год и плановый период 2026-2027 годов

Анализ сложившихся тенденций показателей социально-экономического развития городского округа города Вологды в текущем периоде 2024 года свидетельствует о стабильном развитии экономики и социальной сферы. Пройден этап успешной первичной адаптации экономики к санкционному давлению. Задачей следующего этапа станет переход к долгосрочному экономическому росту путем структурной трансформации экономики.

Для достижения этой глобальной задачи Президентом Российской Федерации В.В.Путиным принят Указ о национальных целях развития Российской Федерации до 2036 года (от 7 мая 2024 года №309), определяющий текущие приоритеты и траекторию социально-экономического развития страны. В рамках национальных проектов, государственных программ продолжится работа по реализации комплекса мероприятий, направленных на формирование экономики предложения, улучшение качества жизни и развитие человеческого капитала.

Динамика прогнозируемых показателей предусматривает обеспечение устойчивости экономики и построена на предположении о сохранении в среднесрочной перспективе санкционных ограничений недружественных государств и ответных экономических мерах со стороны Российской Федерации.

Драйвером роста экономики до 2027 года станет внутренний спрос. Ожидается рост основных компонентов денежных доходов населения – заработных плат, социальных выплат, предпринимательских доходов, пенсионных выплат.

Стимулированию внутреннего спроса помимо мер социальной поддержки также будет способствовать реализация государственной политики, направленной на структурную перестройку и модернизацию экономики, повышение технологического суверенитета страны, наращивание производства отечественных товаров и услуг, расширение поддержки экспорта продукции несырьевого сектора, повышение ее конкурентоспособности, повышение инвестиционной активности предприятий, поддержка развития малого и среднего бизнеса и инновационной активности, формирование гибкого рынка труда, создание новых рабочих мест, развитие конкуренции, финансового рынка, банковского и страхового секторов, повышение качества управления.

Принятые меры будут способствовать обеспечению устойчивости развития экономики города Вологды, которое отражено в положительной динамике основных параметров прогноза в среднесрочной перспективе.

В то же время следует отметить, что значительное повышение ключевой ставки Центральным банком будет являться сдерживающим фактором для развития экономики, поскольку организациям становится трудно вкладываться в производство (дорожают кредиты) и планировать расходы, а у населения снижается покупательская способность.

Предлагаемый вариант прогноза развития города Вологды на 2025-2027 годы и оценки 2024 года содержит прогноз **10 основных** показателей, характеризующих социально-экономическое положение города.

*Объем отгруженных товаров собственного производства, выполненных работ и услуг собственными силами в промышленности (без субъектов малого предпринимательства), прибыль прибыльных организаций до налогообложения (без учета сельского хозяйства, структурных подразделений, субъектов малого предпринимательства), остаточная балансовая стоимость основных фондов организаций на конец года.*

Данные показатели рассчитаны на основании фактических и прогнозных сведений организаций города Вологды о результатах своей финансово-хозяйственной



деятельности с учетом уже проводимой и предполагаемой модернизации существующих производств и открытием новых производственных линий в организациях города, а также с учетом реализующихся и запланированных к реализации инвестиционных проектов в деревообработке, пищевой и перерабатывающей промышленности, машиностроении и других отраслях.

**Ожидаемый объем отгруженных товаров собственного производства, выполненных работ и услуг собственными силами в промышленности в 2024 году составит 131,0 млрд рублей., прирост показателя к уровню 2023 года – 9,5%. В 2025 году прогнозируется увеличение объема отгруженной продукции на 7,2% к уровню 2024 года. К 2027 году объем отгруженной продукции составит 164,5 млрд руб., прирост на 37,6% к 2023 году.**

На формирование итогового показателя, характеризующего динамику производства, оказали влияние, в первую очередь, обрабатывающие производства, которые занимают значительную долю (81,8%) всей промышленной продукции города, на долю организаций энергетического комплекса приходится 15,0% объемов.

В 2024 году на прогноз социально - экономического развития города Вологды повлияла оценка экономических показателей крупных организаций города, относящимся к таким видам экономической деятельности как «производство готовых металлических изделий, кроме машин и оборудования», «производство машин и оборудования, не включенных в другие группировки», «производство пищевых продуктов», «обработка древесины и производство изделий из дерева и пробки».

Положительную динамику объема производства обеспечит реализация инвестиционных проектов в следующих отраслях:

- производство пищевых продуктов – строительство фабрики по производству молочной основы для сухих молочных смесей для детей раннего возраста ООО «Нестле Россия», мясоперерабатывающего цеха ООО «Вологодский мясодел», модернизация производственных мощностей ООО «Вологодское мороженое», АО «УОМЗ «ВГМХА им. Н.В.Верещагина», СХПК «Комбинат «Тепличный», ЗАО «Кондитерская фабрика» и др.;

- производство готовых металлических изделий, кроме машин и оборудования - техническое перевооружение всех основных цехов АО «Вологодский оптико-механический завод», строительство производственной базы ООО «ВЗМК» и др.;



- производство машин и оборудования, не включенных в другие группировки - производство прицепов и полуприцепов ООО «Вологодские машины», модернизация действующего производства и приобретение нового оборудования АО «ВРК-1»; строительство третьей очереди завода по производству ультразвукового оборудования ООО «Александра-Плюс», приобретение технологического оборудования ЗАО «ВПЗ» и ООО «Бакоринвест», производство газовых котлов конденсационного типа ООО «Севергазпром», приобретение дополнительного производственного оборудования ООО «ВЗСП» и т.д.;

- производство неметаллических изделий - организация производства полимерной продукции, пресс-форм, оборудования и промышленных роботов ООО «Интерпласт», производство огнеупорных бетонов ООО «Бакоринвест», расширение производства ООО «Вологодская бетонная корпорация» и ООО «ТД «Маяк»;

- лесоперерабатывающая отрасль - открытие новых лесоперерабатывающих производств и модернизация действующего фанерного производства на ООО «Вологодский лес», расширение производства глубокой переработки древесины ООО «Сосна», открытие цеха по производству пиломатериалов ООО «А7 Лист», открытие цеха по производству корпусной мебели и фасадов ООО «ВСПК» и др.;

- легкая промышленность – восстановление производства пряжи ООО «Вологодский текстильный комбинат», модернизация производства ПК «ЛиМ» (производство тросов, строп).

В настоящее время на территории города Вологды реализуется 48 крупных инвестиционных проектов. Общий объем инвестиций по реализуемым проектам оценивается в 27 млрд рублей, в результате в 2024-2026 гг. будет создано около 1,9 тыс. новых рабочих мест.

Существенное влияние на дальнейшее развитие промышленности Вологды оказывают:

- увеличение объема заказов военно-промышленного комплекса Российской Федерации;
- реновация промышленных территорий бывших заводов;
- предоставление земельных участков в аренду без проведения торгов в рамках мер поддержки продукции импортозамещения и масштабных инвестиционных

проектов;

– областной проект «Синергия роста 2.0», в рамках которого развивается кооперация между предприятиями машиностроительного комплекса Вологды и промышленными гигантами региона – ПАО «Северсталь» и ПАО «ФосАгро»;

– строительство инженерно-транспортной инфраструктуры в промышленных зонах города («Вологда-Восток», «Вологда-Север», «Вологда-Запад»), в которых работает более 100 предприятий. Общая площадь инвестиционных площадок составляет более 1500 га.

Прогнозируемый размер **прибыли прибыльных организаций** (без учета сельского хозяйства и структурных подразделений) рассчитан на основе данных бухгалтерской отчетности организаций. На формирование прибыли в среднесрочном периоде окажет влияние изменение темпов роста объемов производства и цен производителей, тарифов на услуги и энергоресурсы, фонда заработной платы.

В целом на формирование показателя прибыли прибыльных организаций за 2024 год существенное влияние оказало изменение адреса регистрации крупной строительной организации АО «ВАД» (с 01 августа 2024 года). В связи с чем в текущем году ожидается снижение показателя на 26,9%. Таким образом, на 2024 год размер прибыли составит 16,0 млрд руб. В 2025 году - 16,4 млрд руб. (увеличение на 2,7% к уровню 2024 года). В 2026 и 2027 годах планируется ежегодное увеличение показателя прибыли на 9,1% и 7,7% до 19,3 млрд руб. к 2027 году.

**Остаточная балансовая стоимость основных фондов** напрямую зависит от вложений организациями инвестиций в основной капитал. По оценке на конец 2024 года показатель составит 670,8 млрд руб., сохранится на уровне 2023 года. В 2025 планируется снижение остаточной балансовой стоимости основных фондов организаций города Вологды на 0,1% к 2024 году до 670,0 млрд рублей.

***Фонд начисленной заработной платы работников организаций, среднесписочная численность работников организаций, среднемесячная заработная плата одного работника организаций.***

На фоне роста производства на рынке труда продолжался рост спроса на рабочую силу. Уровень безработицы за текущий период 2024 года обновил исторический минимум и составил 0,32%. При низком уровне безработицы экономика продолжает расти, что свидетельствует о гибкости рынка труда.



По оценкам **среднесписочная численность работников** организаций города Вологды в 2024 году составит 115,4 тыс. чел., что на 1,1% меньше показателя 2023 года, снижение показателя обусловлено снижением численности работников как на крупных и средних организациях города Вологды, так и в малом бизнесе.

В 2025-2027 годах ожидается прирост показателя на 0,1% ежегодно. Такая динамика обусловлена созданием новых рабочих мест в рамках реализуемых инвестиционных проектов, а также связана с реализацией мер поддержки, направленных на стимулирование уровня участия населения в рабочей силе, повышением гибкости рынка труда, развитием системы профессиональной переориентации кадров.

Ожидаемый размер **среднемесячной заработной платы** работников организаций города Вологды в 2024 году оценивается в размере 61750,2 руб., увеличение составит 11,8% к 2023 году. В 2025-2027 годах прирост заработной платы предполагается на уровне 5,4-5,6% г/г. (в 2025 году – 65169,8 руб.; в 2026 году - 68820,7 руб.). К концу 2027 года средний уровень зарплаты прогнозируется в размере 72515,9 руб., что превышает результат 2023 года на 31,3%.

Рост оплаты труда работников будет обеспечиваться за счет реализации следующих мер:

- ежегодное повышение минимального размера оплаты труда в прогнозном периоде (с 1 января 2024 года на 18,5%; а с 1 января 2025 года на 16,6%) в соответствии с требованиями трудового законодательства;
- поддержание достигнутых уровней заработной платы отдельных категорий работников, определенных указами Президента Российской Федерации;
- проведение ежегодной индексации заработной платы иных категорий работников организаций бюджетной сферы.

Во внебюджетном секторе рост заработной платы в целом будет определяться динамикой производительности труда и предложением трудовых ресурсов на рынке труда. Повышению заработной платы во внебюджетном секторе будет способствовать дефицит рабочих кадров, который затронул практически все сферы деятельности в городе, и увеличивающийся спрос на них в ряде отраслей (машиностроение, строительство, транспорт). В таких условиях увеличение заработных плат будет главным инструментом организаций в борьбе за работников.



Таким образом, по оценке в 2024 году размер **фонда начисленной заработной платы работников организаций** составит 85,5 млрд рублей, увеличение фонда оценивается на уровне 10,6% к показателю 2023 года. В 2025 году фонд заработной платы составит 90,3 млрд руб., прирост на 5,6% к предыдущему году. К 2027 году фонд заработной платы увеличится на 30,2% к показателю 2023 года и составит 100,7 млрд рублей.

***Численность населения в возрасте до 18 лет.***

Показатель рассчитан с учетом имеющейся статистической информации о возрастной структуре населения города Вологды, демографических и миграционных процессах на территории города. На протяжении прогнозного периода предполагается дальнейшее сокращение численности населения в возрасте до 18 лет.

С учетом снижения количества родившихся детей в январе - августе 2024 года на 2,7% к аналогичному периоду 2023 года и имеющейся информации о половозрастном составе населения города ожидается снижение **численности населения в возрасте до 18 лет** в текущем году на 0,8%. Показатель составит 70 348 человек. К 2027 году численность населения до 18 лет снизится до 68 330 человек (снижение на 3,6% к 2023 году).

***Оборот розничной торговли, оборот общественного питания, объем платных услуг, оказанных населению (без субъектов малого предпринимательства и организаций со средней численностью работников до 15 человек, не являющихся субъектами малого предпринимательства).***

Показатели № 8-10 рассчитаны с учетом инфляционных процессов, сложившейся динамики показателей в предыдущие годы, кроме того, в расчет заложены индексы-дефляторы оборота розничной торговли и объема платных услуг, разработанные Министерством экономического развития Российской Федерации.

С учетом инфляционных ожиданий (за 2024 год среднегодовая инфляция оценивается на уровне 8,0%; в 2025-2027 годах среднегодовая инфляция замедлится до 4,0-5,8%)) прогнозируются следующие значения показателей:

- **Оборот розничной торговли** (без субъектов малого предпринимательства и организаций со средней численностью работников до 15 человек, не являющихся субъектами малого предпринимательства): в 2024 году предполагается увеличение показателя на 13,0% (оборот составит 70,8 млрд руб.). В дальнейшем также

прогнозируется ежегодный рост показателя. В 2025 году оборот розничной торговли составит – 76,8 млрд руб., прирост на 8,4% к уровню 2024 года, в 2026 году – 82,4 млрд руб., прирост на 7,3% к 2025 году, в 2027 году – 87,9 млрд руб., прирост на 6,7% к уровню 2026 года.

**- Оборот общественного питания** (без субъектов малого предпринимательства и организаций со средней численностью работников до 15 человек, не являющихся субъектами малого предпринимательства) - ожидаемая оценка оборота на 2024 год – 1604,0 млн руб., что на 39,2% превышает результат предыдущего года, в 2025 году размер оборота составит 1829,0 млн руб. прирост к предыдущему году на 14,0%. К 2027 году показатель увеличится до 2346,0 млн рублей.

**- Объем платных услуг, оказанных населению** (без субъектов малого предпринимательства и организаций со средней численностью работников до 15 человек, не являющихся субъектами малого предпринимательства) - ожидаемая оценка объема на 2024 год – 28,5 млрд руб., что на 7,4% выше результата 2023 года, в 2025 году – 30,8 млрд руб., прирост на 8,1% к 2024 году. К 2027 году объем платных услуг увеличится на 33,5% (в сравнении с 2023 годом) и составит 35,4 млрд рублей.

Риски недостижения прогнозных значений показателей могут быть обусловлены:

- неопределенностью мировой геополитической ситуации и экономической конъюнктуры внешнего и внутреннего рынков (влияние политических и экономических санкций, переориентация экспортных рынков, рост цен на основные виды продукции, ослабление курса национальной валюты);

- внутренние риски связаны с возможностями обеспечения растущего внутреннего спроса достаточным уровнем предложения отечественной продукции в условиях сохраняющихся высоких ставок, нехваткой производственных мощностей, ограничений на рынке труда, дефицитом кадров;

- сохранением в перспективе зависимости российских производителей от импортной техники, машин и оборудования, сырья, материалов и комплектующих;

- ужесточением денежно-кредитной политики Банка России;

- отсрочкой реализации инвестиционных проектов на территории города Вологды,



- принятием собственниками предприятий города управленческих решений, которые окажут негативное влияние на социально-экономическое положение города.

Экономическими последствиями изменений этих условий будут ускорение инфляции, замедление темпов роста экспорта и импорта, снижение инвестиций в основной капитал, снижение доходов населения и конечного потребления, замедление экономического роста в целом.


## 2. Уточнение параметров прогноза

Корректировка показателей прогноза 2025-2027 годов по сравнению с показателями 2024 -2026 годов обусловлена следующими причинами:

- предоставление отчетных статистических данных Вологдастат за 2023 год,
- обновление сведений о результатах финансово-хозяйственной деятельности предприятий и организаций, зарегистрированных на территории города Вологды, за 2023 год и плановый период до 2027 года;
- обновление сценарных условий функционирования экономики и основных параметров прогноза социально-экономического развития Российской Федерации на 2024 год и плановый период до 2027 года.

Сопоставление параметров прогноза социально-экономического развития города Вологды на 2025 год и плановый период 2026 и 2027 годов в части значений показателей 2024 - 2026 годов с параметрами прогноза социально-экономического развития города Вологды на 2024 год и плановый период 2025 и 2026 годов представлено в Приложении 4.

Исполняющий обязанности начальника  
Департамента экономического развития  
Администрации города Вологды



В.Н.Уханов